



Digite um termo que deseja encontrar

Buscar

14/10/2019





## Relatório de Produção e Vendas 3T19

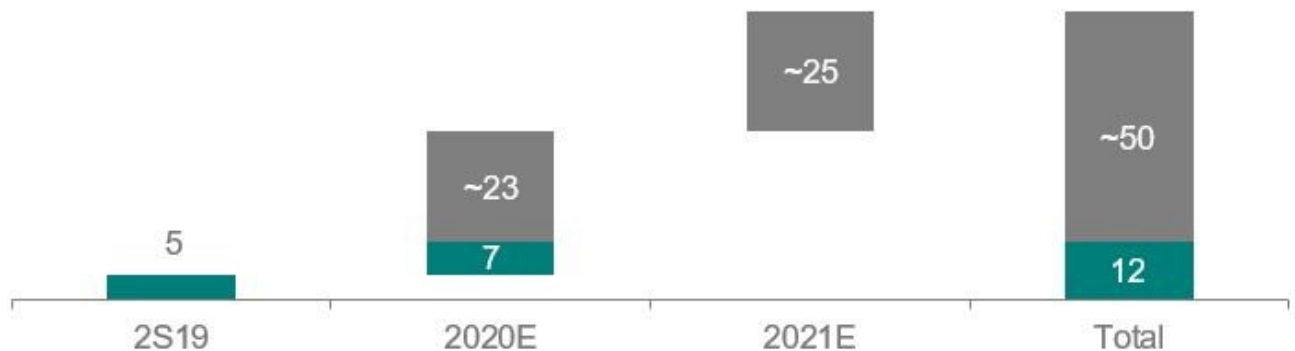
A produção e as vendas de finos de minério de ferro da Vale tiveram um aumento significativo no 3T19 como resultado do progresso contínuo na retomada de operações nos Sistemas Sul e Sudeste e, também, do forte desempenho operacional e da normalização dos embarques no Sistema Norte.

A produção de finos de minério de ferro<sup>1</sup> alcançou 86,7 Mt no 3T19, ficando 35,4% maior do que no 2T19. A retomada das operações de Brucutu e o retorno parcial das operações de processamento a seco no Complexo de Vargem Grande, anunciados em junho e julho, respectivamente, contribuíram para este resultado.

A Vale espera retomar a produção remanescente de aproximadamente 50 Mt até o final de 2021, uma vez que diversos marcos foram alcançados e outros estão em andamento, incluindo a aprovação de testes de gatilho na mina para retomar as operações de processamento a seco e a autorização de testes de gatilho no TFA (Terminal Ferroviário de Andaime), um passo importante para desengargalar a logística do Complexo de Vargem Grande.

### Produção adicional de minério de ferro a partir de operações suspensas

-  Retomada das operações de processamento a seco no Complexo de Vargem Grande (12 Mtpa)
-  Operações suspensas remanescentes



O Sistema Norte mostrou forte desempenho operacional com um volume de produção de 55,4 Mt no 3T19, ficando 33,3% maior do que no 2T19 e 2,7% maior do que no 3T18, incluindo a produção recorde de 20,4 Mt de S11D, consequência de seu ramp-up bem-sucedido. A Vale espera produzir 90 Mt em S11D em 2020.

A produção de pelotas da Vale<sup>[2]</sup> totalizou 11,1 Mt no 3T19, ficando 22,7% acima do 2T19, principalmente devido à maior produtividade das plantas de pelotização após o período de manutenção no 2T19 e à retomada das operações de Brucutu, que aumentou a qualidade do pellet feed fornecido às plantas do Sistema Sudeste.

Alinhada com a estratégia de margem sobre volume e para atender às condições de mercado prevalentes, em 26 de setembro de 2019 a Vale revisou seu guidance de produção de pelotas para 43 Mt, partindo de 45 Mt anunciadas previamente.

O volume de vendas de finos de minério de ferro e de pelotas totalizou 85,1 Mt no 3T19, ficando 20,2% acima do 2T19 como resultado das retomadas de produção mencionadas acima. A Vale reafirma seu guidance de vendas de minério de ferro e pelotas de 307-332 milhões de toneladas, com expectativa de vendas próximas ao centro da faixa.

A produção de níquel acabado alcançou 51,4 kt no 3T19, ficando 14,2% maior do que no 2T19, uma vez que as operações gradualmente retornaram às taxas regulares ao longo do 3T19, após manutenção programada e não programada nas refinarias no Atlântico Norte e na Ásia. No Brasil, a autorização judicial para retomar as operações de processamento e de mineração em Onça Puma, concedida em setembro, foi outro marco alcançado para a estabilidade da produção. Como todas as refinarias devem operar em taxas regulares por todo o quarto trimestre e com a retomada de Onça Puma, espera-se uma produção mais forte no próximo trimestre.

A produção de cobre alcançou 98,3 kt no 3T19, ficando em linha com o 2T19 e 4,0% maior do que no 3T18. Salobo continua a apresentar forte desempenho operacional, com recorde histórico de produção mensal em julho, totalizando 50,9 kt no trimestre, ficando 11,4% acima do 2T19, principalmente, devido aos maiores teores e à maior produtividade na mina e nas plantas de processamento.

1 Incluindo compra de terceiros, run-of-mine e feed para planta de pelotização.

2 Incluindo utilização de capacidade de terceiros.

## Resumo da produção

Mil toneladas métricas	3T19	2T19	3T18	9M19	9M18	% variação		
						3T19/2T19	3T19/3T18	9M19/9M18
Minério de ferro <sup>1</sup>	86.704	64.507	104.945	223.631	283.652	35,4%	-17,4%	-21,2%
Pelotas	11.133	9.071	13.878	32.378	39.497	22,7%	-19,8%	-18,0%
Minério de Manganês	443	318	482	1.126	1.336	39,3%	-8,1%	-15,7%
Carvão	2.351	2.370	3.194	6.935	8.497	-0,8%	-26,4%	-18,4%
Níquel	51,4	45,0	55,7	151,2	180,6	14,2%	-7,7%	-16,3%
Cobre	98,3	98,3	94,5	290,4	285,7	0,0%	4,0%	1,6%
Cobalto (toneladas)	1.009	1.032	1.028	3.236	3.657	-2,2%	-1,8%	-11,5%
Ouro (milhares de onças)	122	119	117	349	344	2,5%	4,3%	1,5%

<sup>1</sup> Incluindo compra de terceiros, run-of-mine e feed para plantas de pelotização.

## Resumo das vendas

Mil toneladas métricas	3T19	2T19	3T18	9M19	9M18	% variação		
						3T19/2T19	3T19/3T18	9M19/9M18
Minério de ferro <sup>1</sup>	74.039	61.945	83.976	191.400	228.486	19,5%	-11,8%	-16,2%
Pelotas	11.077	8.842	14.250	32.223	40.606	25,3%	-22,3%	-20,6%
Minério de Manganês	150	92	553	494	1.130	63,0%	-72,9%	-56,3%
Carvão	2.254	2.093	3.195	6.741	8.201	7,7%	-29,4%	-17,8%
Níquel	50,9	57,5	57,3	158,6	176,8	-11,5%	-11,2%	-10,3%
Cobre	92,0	95,0	92,4	277,4	274,8	-3,2%	-0,4%	0,9%

<sup>1</sup> Incluindo compra de terceiros e run-of-mine.

[Clique aqui para ler o relatório completo](#)

Mais informações

---



**Assessoria de Imprensa Vale**

[imprensa@vale.com](mailto:imprensa@vale.com)

[Clique aqui](#) para ver nossos  
telefones.

---